

CONÓMETRO 2022

Indicador de confianza socioeconómico
Colegio de Economistas de Asturias

RESUMEN EJECUTIVO

El presente informe, dando continuidad a la iniciativa desarrollada por el **Colegio de Economistas de Asturias (CEA)** en 2019, en colaboración con profesorado de la Universidad de Oviedo y con el patrocinio actual de **Caja Rural de Asturias** y **PwC**, tiene como finalidad describir los principales resultados de la **IV Edición del Económetro Asturias 2022**.

El **Económetro** es un indicador de confianza socioeconómico cuyo objetivo es el análisis a corto plazo de temas estructurales y de actualidad, y mediante el cual el colectivo de economistas del CEA tiene ocasión de dar a conocer su opinión sobre la situación económica del Principado de Asturias. El hecho de que el informe alcance su cuarta edición permite consolidar las comparativas de evolución anual de las variables que determinan la percepción de confianza de este colectivo.

El **Económetro** se estructura en dos bloques de cuestiones. Por una parte, un conjunto de cuestiones que se preguntan de modo recurrente en cada edición, relativas a cómo perciben los encuestados la evolución anual de su situación económica personal y de la de Asturias, así como sobre otras cuestiones clave para elaborar la **IV Edición del Índice de Confianza del Económetro de Asturias (I-CEA 2022)**. Por otra parte, una serie de cuestiones que no se plantean de modo recurrente, pero que afectan de forma significativa a la economía asturiana en el momento de planificación y desarrollo de este indicador en cada edición.

En la presente, se ha querido conocer la opinión de los economistas encuestados sobre la duración y los efectos de la reciente subida generalizada de precios, así como sobre la implantación obligatoria del registro retributivo de plantilla en las empresas y del plan de

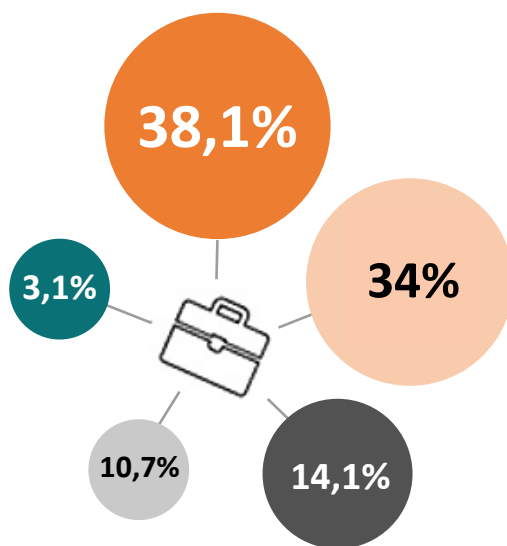

igualdad entre las de más de 100 trabajadores. Además, se ha preguntado sobre las consecuencias esperadas de la subida del Salario Mínimo Interprofesional en la creación de empleo, y sobre las posibles reformas de la política tributaria española. Por último, se han evaluado las consecuencias de la reforma del sistema de cotización de autónomos.

PERFIL DE LA MUESTRA DE ECONOMISTAS DEL ECONÓMETRO 2022 ⁽¹⁾

La **IV Edición del Económetro Asturias 2022** ha sido elaborado a partir de la opinión de **291** economistas del CEA, el 18,5% del colectivo, que han participado en una encuesta auto-administrada realizada entre el 3 de marzo y el 18 de abril de 2022.

⁽¹⁾ **NOTA:** los datos de la **IV Edición del Económetro Asturias 2022** no deben ser considerados como opiniones del Colegio de Economistas de Asturias como entidad ni del equipo de investigación de la Universidad de Oviedo. Son, en cualquier caso, opiniones de los economistas colegiados que amablemente participaron en la encuesta y a quienes agradecemos sinceramente su desinteresada colaboración.

PERFIL DE LA MUESTRA DE ECONOMISTAS DEL ECONÓMETRO 2022



- En activo por cuenta ajena sector privado
- En activo por cuenta propia
- En situación de jubilación o prejubilación
- En activo por cuenta ajena sector público
- En situación de desempleo

ÍNDICE DE CONFIANZA DEL ECONÓMETRO ASTURIAS (I-CEA) 2022

El **Índice de confianza del Económetro Asturias (I-CEA) 2022** toma un valor negativo de -25,59 puntos, en una escala de -100 a 100, lo que transmite una percepción global de desconfianza o pesimismo de los economistas encuestados respecto a su situación económica particular y a la del Principado de Asturias en su conjunto.

El dato del **I-CEA 2022** parece frenar la mejoría en las expectativas del colectivo constatadas en 2021 (**I-CEA**=-12,43), tras el catastrófico 2020 marcado por el COVID-19 (**I-CEA**=-43,79), y las aleja aún más del escenario inicial del **Económetro** en 2019 (**I-CEA**=-6,96) que reflejaba una percepción cercana a la confianza u optimismo al final de la década respecto a la evolución futura de la economía de los hogares y de Asturias en su conjunto.

Por índices parciales, las expectativas son a su vez pesimistas, en especial respecto a la evolución anual de la situación económica de Asturias, la de los propios hogares y de la capacidad de generar empleo, si bien en este último caso el pesimismo es menor que hace un año.

Por último, las expectativas en relación a las posibilidades de ahorro en el hogar el próximo año, aun habiendo empeorado respecto a 2021, todavía se mantienen cercanas al equilibrio entre el optimismo y el pesimismo.



BLOQUE DE CUESTIONES RECURRENTE

Tras un año 2021 de cierta recuperación de la confianza, los datos del **I-CEA 2022**, reflejan sin duda una percepción actual de desconfianza y pesimismo de los economistas asturianos encuestados respecto a la evolución presente y futura de su situación personal y de Asturias.

SITUACIÓN ECONÓMICA PERSONAL

Casi el 60% de los encuestados cree que su situación económica personal es igual o mejor que hace 12 meses, un momento todavía muy marcado por la pandemia del COVID-19. Pero ya no llegan a la mitad los que creen que dicha situación será al menos igual o mejor dentro de un año.

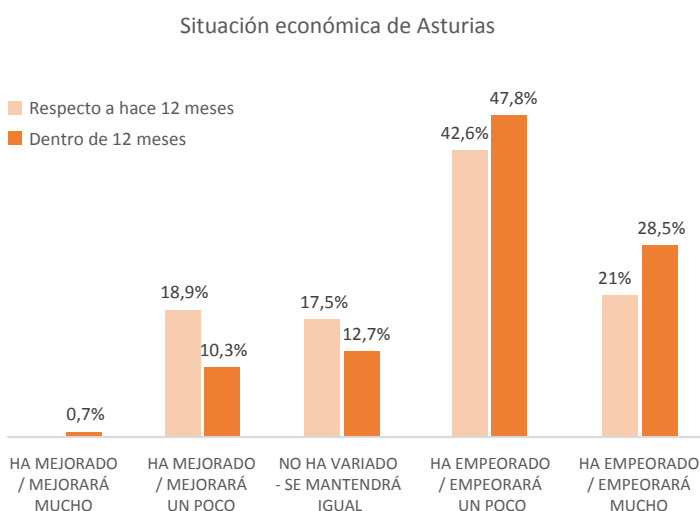
El pesimismo se acrecienta si se comparan los datos con los de la edición 2021 del **Económetro**. Si en aquel momento, el 68,8% afirmaba que su situación económica era igual o mejor que la de un año atrás, ahora ese porcentaje disminuye en 10 puntos hasta el 58,4%. En el mismo sentido, si en 2021 el 73,2% creía que su situación sería igual o mejor en el año siguiente, ahora esa creencia en casi 25 puntos porcentuales menos, alcanzando un 49,4%.



SITUACIÓN ECONÓMICA DE ASTURIAS

Más pesimista si cabe es su percepción sobre la evolución económica de Asturias. Casi dos de cada tres economistas afirman que la situación de la economía asturiana es peor o mucho peor que hace un año. De modo aún más negativo, tres de cada cuatro cree que además empeorará un poco o mucho a lo largo del próximo año.

Comparativamente, no todo son malas noticias. Así, respecto al **Económetro 2021** ha disminuido en casi 30 puntos (del 92,7% al 63,6%) el porcentaje de quienes creen que la situación económica de Asturias ha empeorado respecto a un año antes, si bien es verdad que la valoración de 2021 estaba muy marcada por el escenario pandémico de 2020. Pero no cabe duda que respecto al futuro el pesimismo se consolida: del 53,6% que opinaba en 2021 que la economía asturiana empeoraría en un año, al 76,3% que cree en la actualidad que así ocurrirá.



Económetro 2021

PERCEPCIONES

Económetro 2022

PERSONAL

68,8%
73,2%

Igual o mejor que hace 12 meses
Dentro de 12 meses será igual o mejor

58,4%
49,4%

Económetro 2021

PERCEPCIONES

Económetro 2022

ASTURIAS

92,7%
56,6%

Ha empeorado con respecto a hace 12 meses
Dentro de 12 meses será peor

63,6%
76,3%

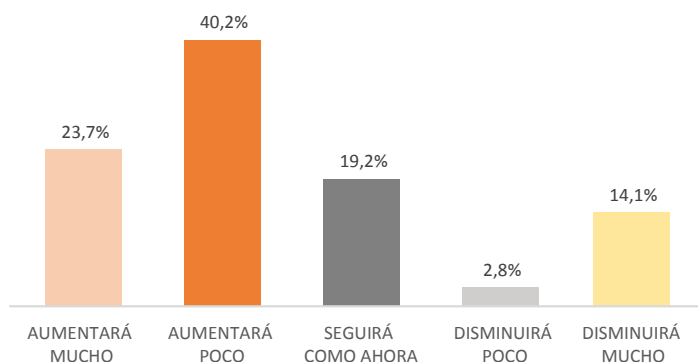
BLOQUE DE CUESTIONES RECURRENTE

EVOLUCIÓN DEL DESEMPLEO EN LOS PRÓXIMOS 12 MESES

Consecuentemente, las percepciones son también negativas respecto a la posible evolución del desempleo en los próximos 12 meses. De nuevo casi dos de cada tres economistas asturianos consultados cree que el paro aumentará en los próximos 12 meses mucho o al menos un poco.

Comparativamente, no obstante, esta percepción no es peor que la constatada en el **Económetro 2021**. Si en aquel momento el 70,3% pensaba que el desempleo aumentaría en mayor o menor medida en el año siguiente, ese porcentaje disminuye en la actualidad al 63,9%; casi seis puntos y medio menos.

Evolución del desempleo en los próximos 12 meses

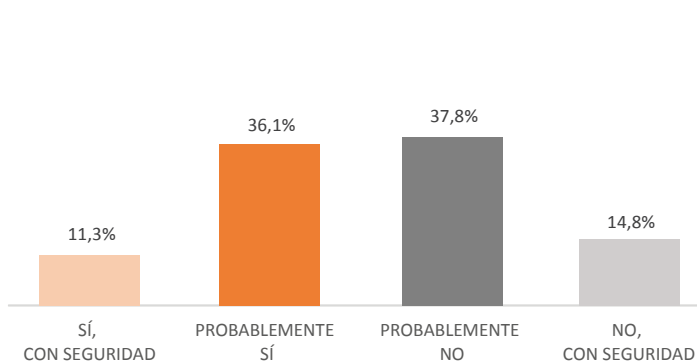


AHORRO EN EL HOGAR

Si bien se identifican posturas encontradas respecto a las previsiones de ahorro en el hogar en los próximos 12 meses, son más los economistas que responden de un modo negativo a esta cuestión y afirman con seguridad o, sobre todo, con cierta probabilidad, que el ahorro no será posible.

O en sentido inverso, el 47,4% de los encuestados creen posible el ahorro, en mayor o menor medida, lo que empeora de modo significativo las expectativas de hace un año (**Económetro 2021**) cuando esta percepción era compartida por el 57,2%. Incluso empeora las expectativas existentes en plena pandemia (**Económetro 2020**), cuando las posiciones se repartían al 50% entre optimistas y pesimistas.

Ahorro en el hogar en los próximos 12 meses



Económetro 2021

PERCEPCIONES



Económetro 2022

70,3%

DESEMPLEO

Aumentará en los próximos 12 meses

63,9%



Económetro 2021

PERCEPCIONES



Económetro 2022

57,2%

AHORRO

Su hogar podrá ahorrar en los próximos 12 meses

47,4%



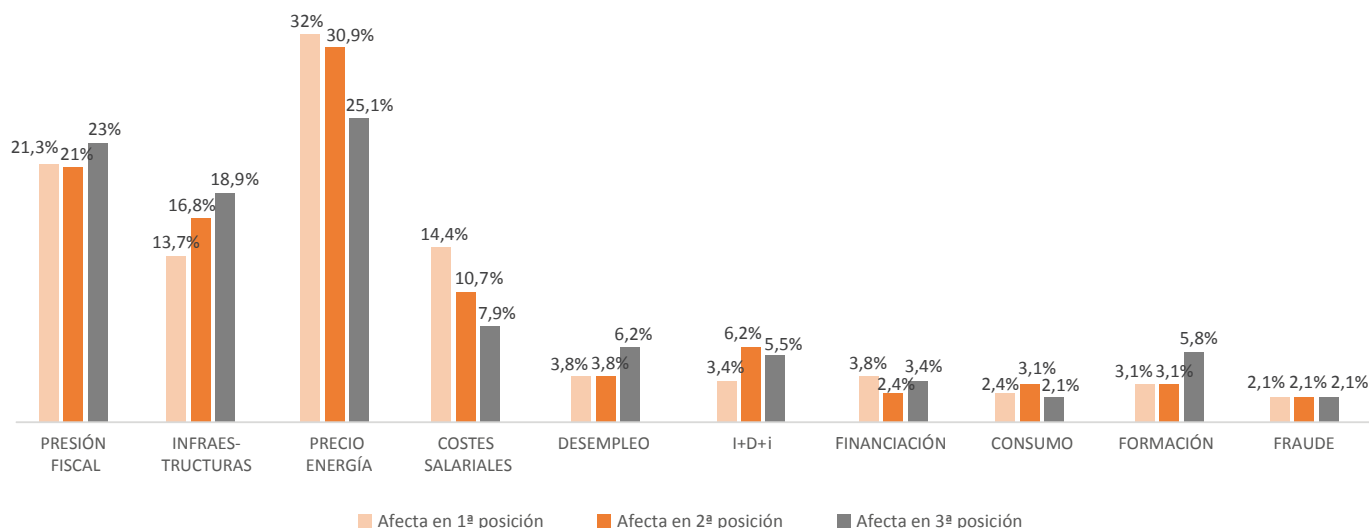
BLOQUE DE CUESTIONES RECURRENTE

FACTORES DE COMPETITIVIDAD DE LA ECONOMÍA ASTURIANA

El 88% de los economistas asturianos encuestados señala el precio de la energía como uno de los tres principales factores de competitividad de la economía asturiana; para el 32% como el primero y principal factor.

Otros factores clave son, por este orden: la presión fiscal (señalado por el 65,3%), las infraestructuras y las comunicaciones (el 49,9%) y los costes laborales (el 33%).

Factores que influyen en la competitividad de la economía asturiana



Respecto a hace un año (**Económetro 2021**) la preocupación por el precio de la energía se ha disparado, conservando la presión fiscal el segundo puesto en el ranking del principal factor condicionante. El tercer puesto es para los costes laborales, por delante de infraestructuras

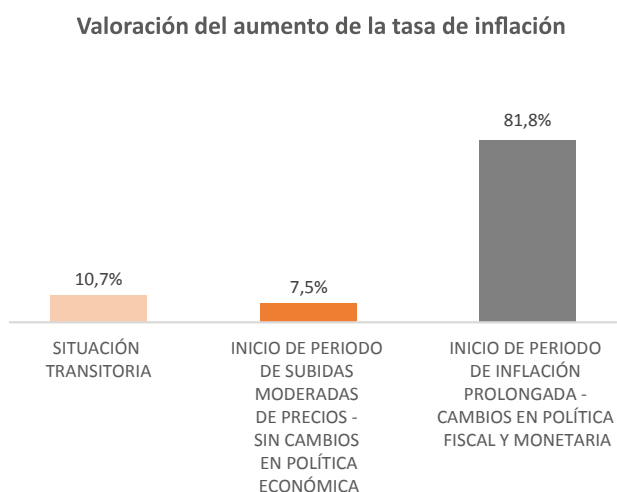
y comunicaciones que ocupaban este puesto en ediciones previas. El resto de factores son considerados como el condicionante principal ya por menos del 4% de los economistas consultados.



BLOQUE DE CUESTIONES NO RECURRENTE

VALORACIÓN DEL AUMENTO DE LA TASA DE INFLACIÓN

El 81,8% de los economistas encuestados opina que ha comenzado un periodo de inflación prolongada que obligará a cambios en la política económica. Por el contrario, tan sólo el 10,7% considera que la situación será transitoria, provocada por la salida de la crisis y los altos precios de la energía, y el 7,5% restante cree que, si bien se ha iniciado un periodo de subidas moderadas de los precios, no provocará cambios significativos en la política económica.



81,8%

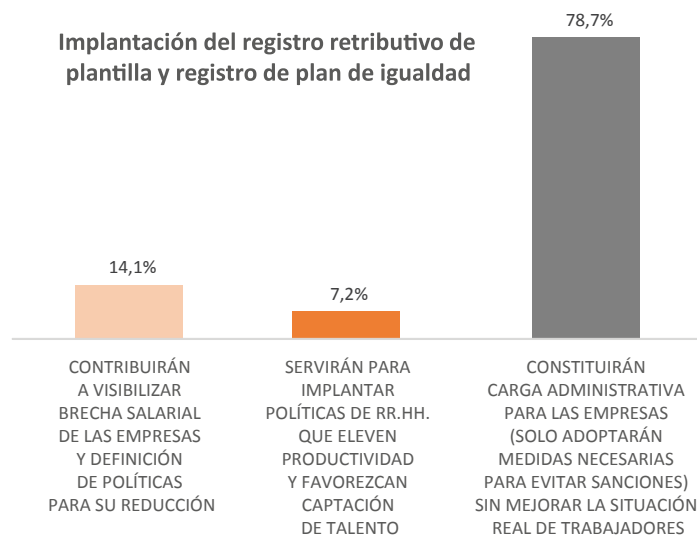
Opina que ha comenzado un periodo de inflación prolongada que obligará a cambios significativos en la política económica



Aumento de la tasa de inflación

IMPLANTACIÓN DEL REGISTRO RETRIBUTIVO DE PLANTILLA Y OBLIGATORIEDAD DEL PLAN DE IGUALDAD

El 78,7% de los encuestados tiene una visión pesimista sobre estas dos medidas, opinando que constituirán una carga administrativa para las empresas sin que sirvan para mejorar la situación real de los trabajadores. Sólo un 14,1% piensa que contribuirán a visibilizar la brecha salarial de las empresas, y a definir políticas para reducirla, mientras que el 7,2% restante cree que servirán para implantar políticas de recursos humanos que eleven la productividad y favorezcan la captación de talento.



78,7%

Entiende que constituirán una carga administrativa sin que sirvan para que mejore la situación real

Registro retributivo y plan igualdad

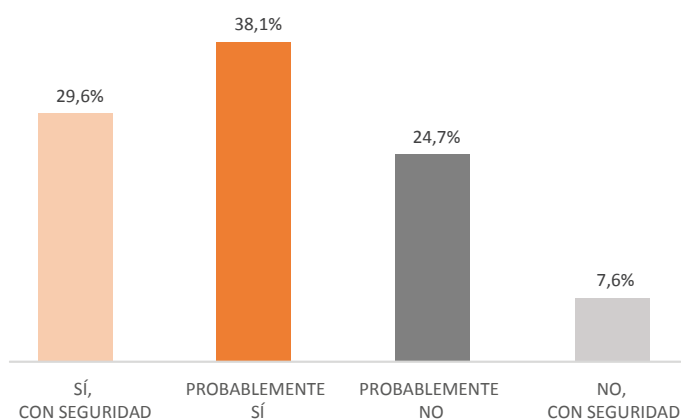


BLOQUE DE CUESTIONES NO RECURRENTES

CONSECUENCIAS DE LA SUBIDA DEL SALARIO MÍNIMO INTERPROFESIONAL (SMI) EN LA CREACIÓN DE EMPLEO

El 67,7% de los participantes cree, con mayor o menor probabilidad, que la subida del SMI provocará una menor creación de empleo. Por el contrario, el 24,7% considera que no es probable que la subida tenga este efecto negativo, y el restante 7,6% se muestra convencido de que no lo tendrá.

La subida del SMI traerá una menor creación de empleo



67,7%

Cree que la subida en el Salario Mínimo Interprofesional provocará una menor creación de empleo

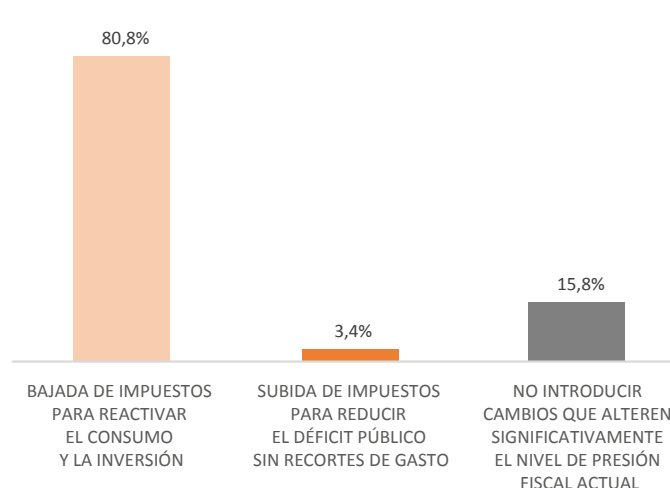


Subida del salario mínimo

REFORMA DE LA POLÍTICA TRIBUTARIA DE ESPAÑA

El 80,8% de los economistas encuestados considera que se debería acometer una bajada de impuestos para reactivar el consumo y la inversión. En el sentido opuesto, tan sólo el 15,8% afirma que no deberían introducirse cambios que alteraran de forma significativa el nivel de presión fiscal actual, con un escaso 3,4% que cree que debería producirse una subida de impuestos que permita reducir el déficit público sin necesidad de realizar recortes en el gasto público.

Reforma de la política tributaria de España



80,8%

Considera que debería acometerse una bajada de impuestos para reactivar el consumo y la inversión

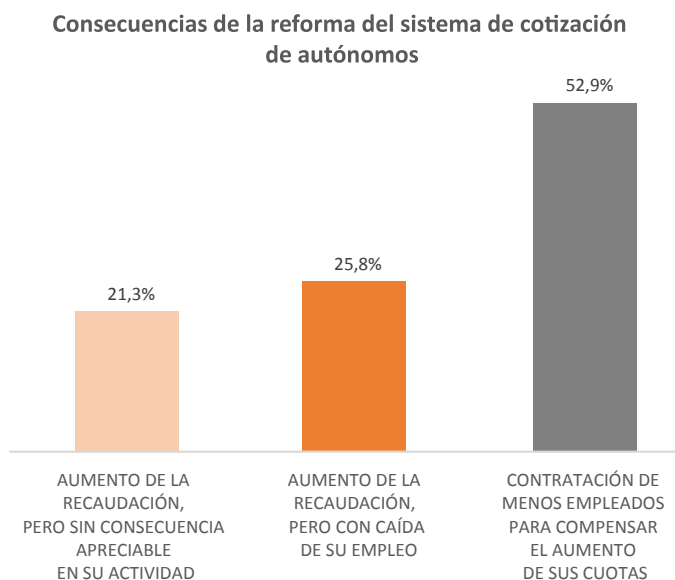
Reforma de la política tributaria



BLOQUE DE CUESTIONES NO RECURRENTE

CONSECUENCIAS DE LA REFORMA DEL SISTEMA DE COTIZACIÓN DE AUTÓNOMOS

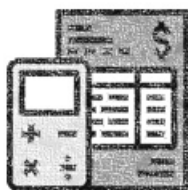
El 52,9% de los participantes en el estudio opina que la reforma del sistema de cotización de autónomos provocará que muchos de ellos contraten menos empleados para compensar el aumento de sus cuotas. Del resto, compartiendo que la reforma generará un aumento en la recaudación, un 25,8% piensa que esta reforma provocará una caída del empleo autónomo frente al 21,3% que cree que no incidirá de forma apreciable en la actividad de los autónomos.



52,9%

Opina que provocará que muchos autónomos contraten menos empleados para compensar el aumento de sus cuotas

Reforma del sistema de cotización autónomos



ECONÓMETRO

Indicador de confianza socioeconómico

Realizado por:



Economistas
Colegio de Asturias

econometro.colegioeconomistas.com

Patrocinado por:



www.cajaruraldeasturias.com



www.pwc.es